

Raport analizy studenckich ankiet wydziałowych 2022 i 2023 r.

Osoba wykonująca raport: dr hab. Mateusz Wierzbicki, prof. SGGW, koordynator ds. jakości kształcenia.

1. Wstęp do raportu

Anonimowe ankiety wypełniane były dobrowolnie przez studentów po skończeniu studiów. Ankieta składa się z 27 pytań otwartych i zamkniętych dotyczących satysfakcji ze studiów, oceny planu i organizacji studiów, kontaktów z dziekanatami, organizacją praktyk oraz zajęć. Dodatkowo ankieta zawiera pytanie dotyczące możliwości udziału w badaniach oraz dostępności aparatury badawczej na zajęciach. Pytania pozwalały na ocenę w skali od 0 do 10 gdzie: 0 - bardzo źle, 10 – bardzo dobrze. Dodatkowo studenci w pytaniach otwartych mogli wypowiedzieć się na temat propozycji usprawnienia ocenianego aspektu funkcjonowania studiów oraz przedstawić inne uwagi i propozycje. Pytania zadane w ankiecie:

Jak oceniasz sposób przekazywania informacji przez dziekanat?

Jak często kontaktujesz się z dziekanatem?

Ogólna ocena pracy dziekanatu

Uwagi i propozycje zmierzające do usprawnienia pracy dziekanatu

Jak oceniasz sposób organizacji praktyk zawodowych przez Wydział?

Jak oceniasz ofertę zajęć do wyboru, fakultetów?

Jak ogólnie oceniasz przebieg zajęć laboratoryjnych?

Jak ogólnie oceniasz przebieg wykładów?

Jak ogólnie oceniasz przebieg ćwiczeń audytoryjnych?

Jak ogólnie oceniasz przebieg seminariów dyplomowych?

Jak oceniasz dostępność aparatury badawczej na zajęciach?

Jak oceniasz zgodność zajęć z sylabusem (tematy, zaliczenia)?

Jak oceniasz warunki techniczne odbywania się zajęć?

Uwagi i propozycje zmierzające do poprawienia warunków odbywania się zajęć

Jak oceniasz sposoby zaliczenia przedmiotów?

Uwagi i propozycje zmierzające do usprawnienia prowadzenia zajęć

Czy treści przedmiotów w znacznym stopniu powtarzały się podczas studiów (poza wstępem do tematu itp.) Jeżeli uważasz, że tak wymień przedmioty, na których dochodzi do powtarzania się treści oraz ...

Jak oceniasz możliwość uczestnictwa w badaniach naukowych realizowanych przez nauczycieli akademickich?

Czy uczestniczyłeś w badaniach naukowych?

Czy skorzystałeś z programu MOST, Erasmus/Socrates itp. Jeżeli tak to jak oceniasz przebieg ubiegania się o stypendium oraz przebieg studiów na innej uczelni?

Jak oceniasz plan studiów?

Jak oceniasz organizację studiów (plany zajęć itp.)

Uwagi i propozycje zmierzające do polepszenia układu zajęć

Czy uważasz, że zrealizowane praktyki pozwoliły na lepsze przygotowanie się do pracy zawodowej?

Uwagi i propozycje zmierzające do usprawnienia organizacji praktyk zawodowych

Określ poziom satysfakcji z procesu kształcenia i studiowania na kierunku

Inne uwagi i propozycje

1. Analiza ankiet

Wypełniono łącznie (2022-23 r.) 162 ankiety

Biologia I stopień: 18 ankiet

Biologia II stopień: 9 ankiet

Biotechnologia I stopień: 95 ankiet

Biotechnologia II stopień: 41 ankiety

Ankiety zostały przeanalizowane ilościowo oraz jakościowo. Najczęściej powtarzające się komentarze dotyczące pracy dziekanatów dotyczą zbyt rzadkiego otwarcia dziekanatów, krótkie godziny przyjmowania studentów. Najczęściej powtarzającymi komentarzami dotyczącego praktyk jest brak pomocy przy znalezieniu miejsca odbycia praktyk, zbyt późne informowanie o potrzebnych dokumentach. Komentarze dotyczące planu studiów i organizacji roku dotyczyły zbyt dużej liczby okienek, zbyt dużo zajęć i egzaminów, zajęcia zbyt późno.

Wartości średnie zostały zaprezentowane w tabeli 1. Wykresy skrzypcowe pokazujące medianę oraz kwartyle w podziale na grupy tematyczne pytań znajdują się w figurach 1-5.

Wnioski:

Na podstawie analizy ankiet można stwierdzić, że studenci:

- wysoko oceniają pracę dziekanatów
- mają poczucie braku wsparcia w stosunku do realizacji praktyk studenckich.
- wysoko oceniają szczególnie przebieg zajęć laboratoryjnych oraz seminariów
- mają poczucie ograniczonych możliwości realizacji badań naukowych
- są niezadowoleni z przerw pomiędzy zajęciami (okienka)
- Oceniają poniżej średniej ofertę zajęć do wyboru

Tabela 1. Średnie z odpowiedzi na pytania zamknięte.

	Biologia I	Biologia II	Biotechnologia I	Biotechnologia II
Jak oceniasz sposób przekazywania informacji przez dziekanat?	7,35	6,56	7,21	8,59
Jak często kontaktujesz się z dziekanatem?	4,47	5,22	4,33	4,41
Ogólna ocena pracy dziekanatu	7,47	7,22	7,15	8,66
Jak oceniasz sposób organizacji praktyk zawodowych przez Wydział?	5,65	4,89	4,54	5,20
Jak oceniasz ofertę zajęć do wyboru, fakultetów?	3,71	5,33	5,27	4,83
Jak ogólnie oceniasz przebieg zajęć laboratoryjnych?	8,24	7,78	7,38	6,76
Jak ogólnie oceniasz przebieg wykładów?	7,12	7,00	7,13	6,90
Jak ogólnie oceniasz przebieg ćwiczeń audytoryjnych?	7,65	6,11	6,86	6,88
Jak ogólnie oceniasz przebieg seminariów dyplomowych?	8,71	8,56	6,77	7,37
Jak oceniasz dostępność aparatury badawczej na zajęciach?	8,41	6,67	7,61	7,27
Jak oceniasz zgodność zajęć z sylabusem (tematy, zaliczenia)?	7,47	8,11	7,76	7,98
Jak oceniasz warunki techniczne odbywania się zajęć?	8,00	6,78	7,83	7,56
Jak oceniasz sposoby zaliczenia przedmiotów?	6,88	7,33	7,52	7,56
Jak oceniasz możliwość uczestnictwa w badaniach naukowych realizowanych przez nauczycieli akademickich?	5,59	5,11	5,91	6,43
Jak oceniasz plan studiów?	4,41	5,33	5,86	6,37
Jak oceniasz organizację studiów (plany zajęć itp.)	4,59	5,11	4,91	5,59
Czy uważasz, że zrealizowane praktyki pozwoliły na lepsze przygotowanie się do pracy zawodowej?	7,00	5,56	7,60	5,98
Określ poziom satysfakcji z procesu kształcenia i studiowania na kierunku	6,35	6,78	7,04	7,37

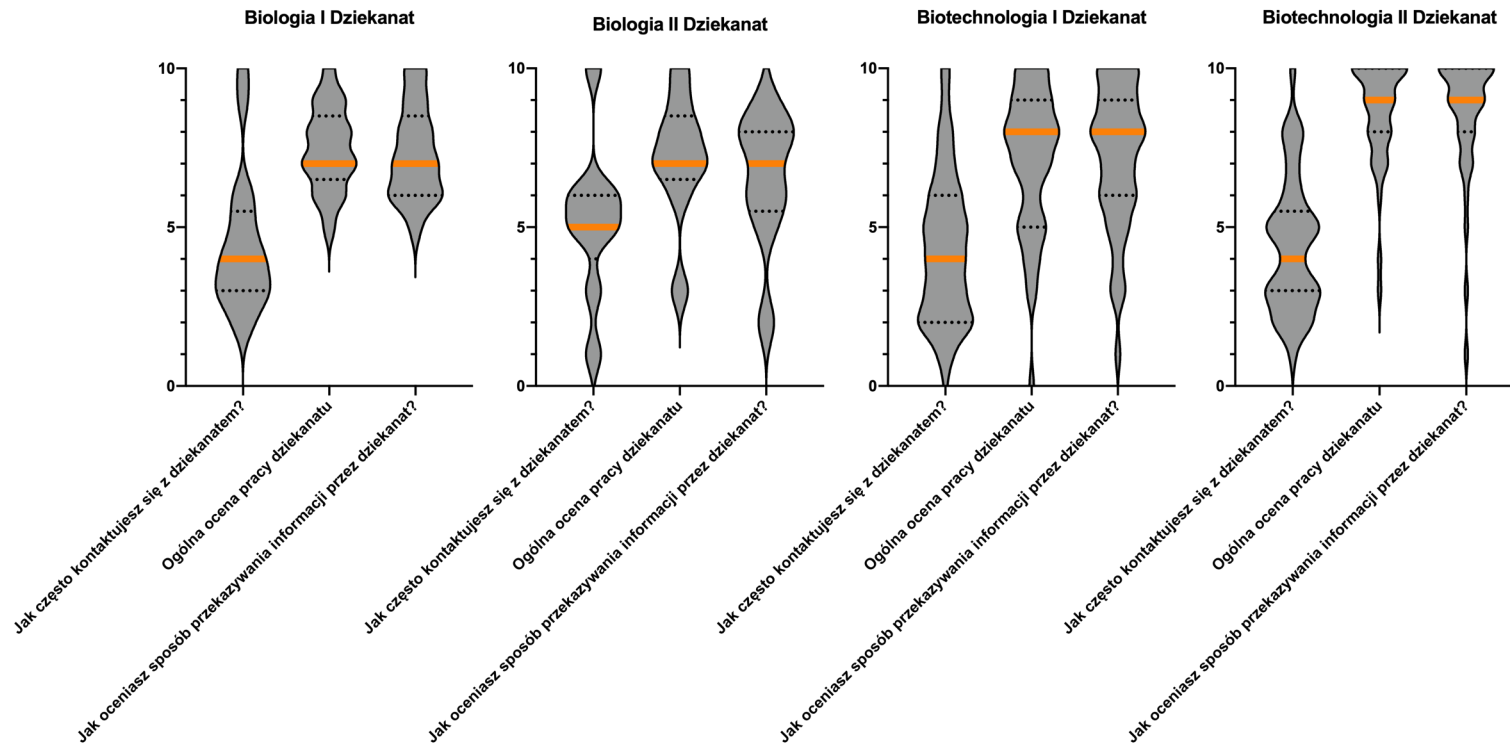


Figura 1. Wykres skrzypcowy z odpowiedzi na pytania dotyczące funkcjonowania dziekanatów. Mediana zaznaczona pomarańczową linią, kwartyle czarną przerywaną linią.

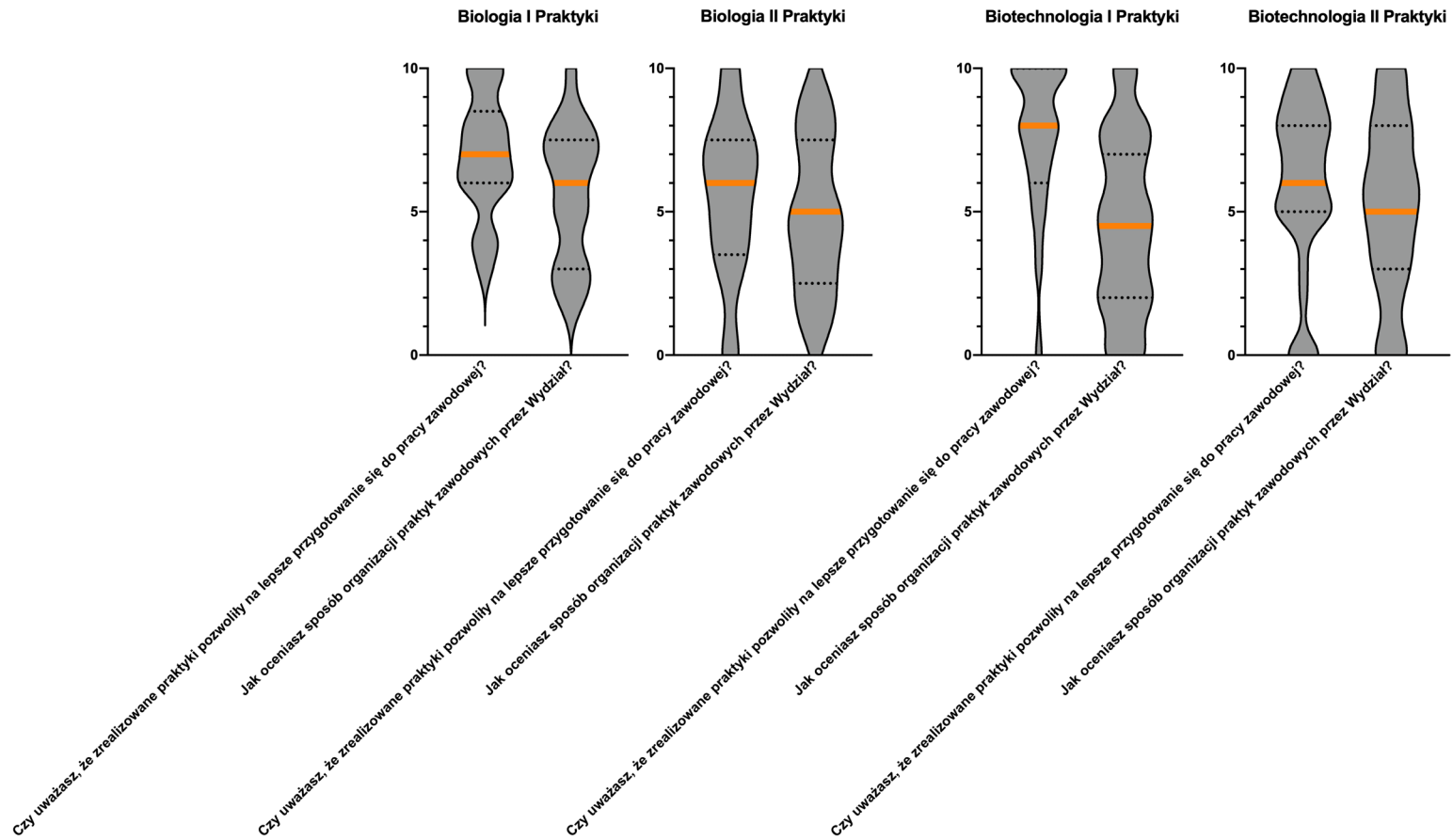


Figura 2. Wykres skrzypcowy z odpowiedzi na pytania dotyczące praktyk. Mediana zaznaczona pomarańczową linią, kwartyle czarną przerywaną linią.

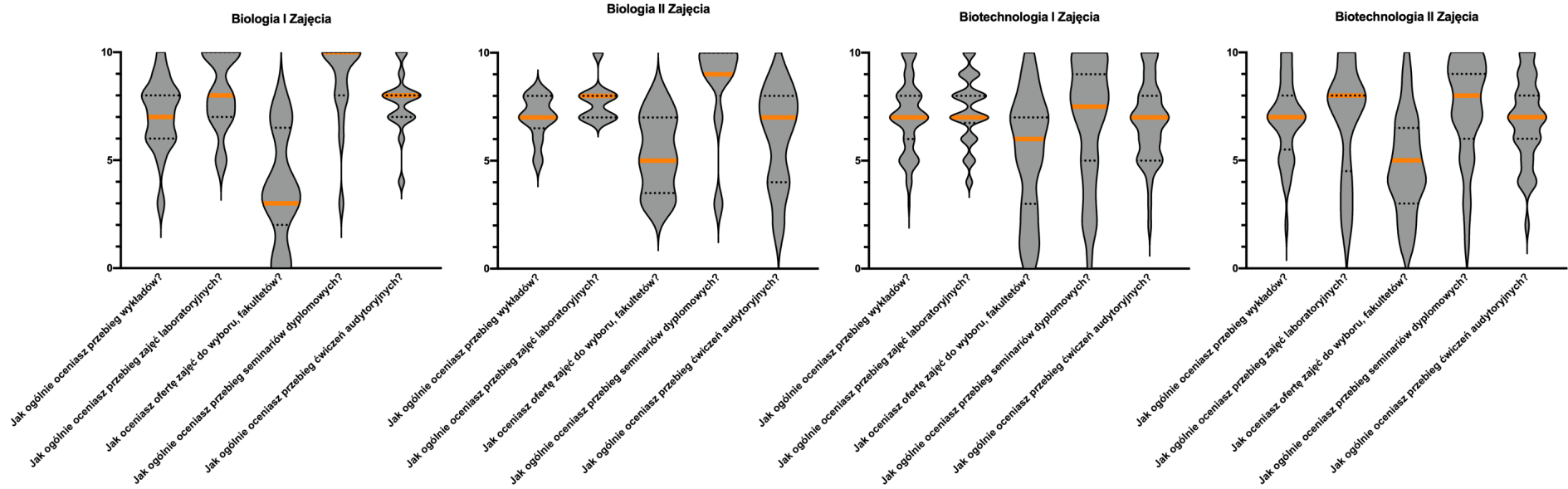


Figura 3. Wykres skrzypcowy z odpowiedzi na pytania dotyczące zajęć. Mediana zaznaczona pomarańczową linią, kwartyle czarną przerywaną linią.

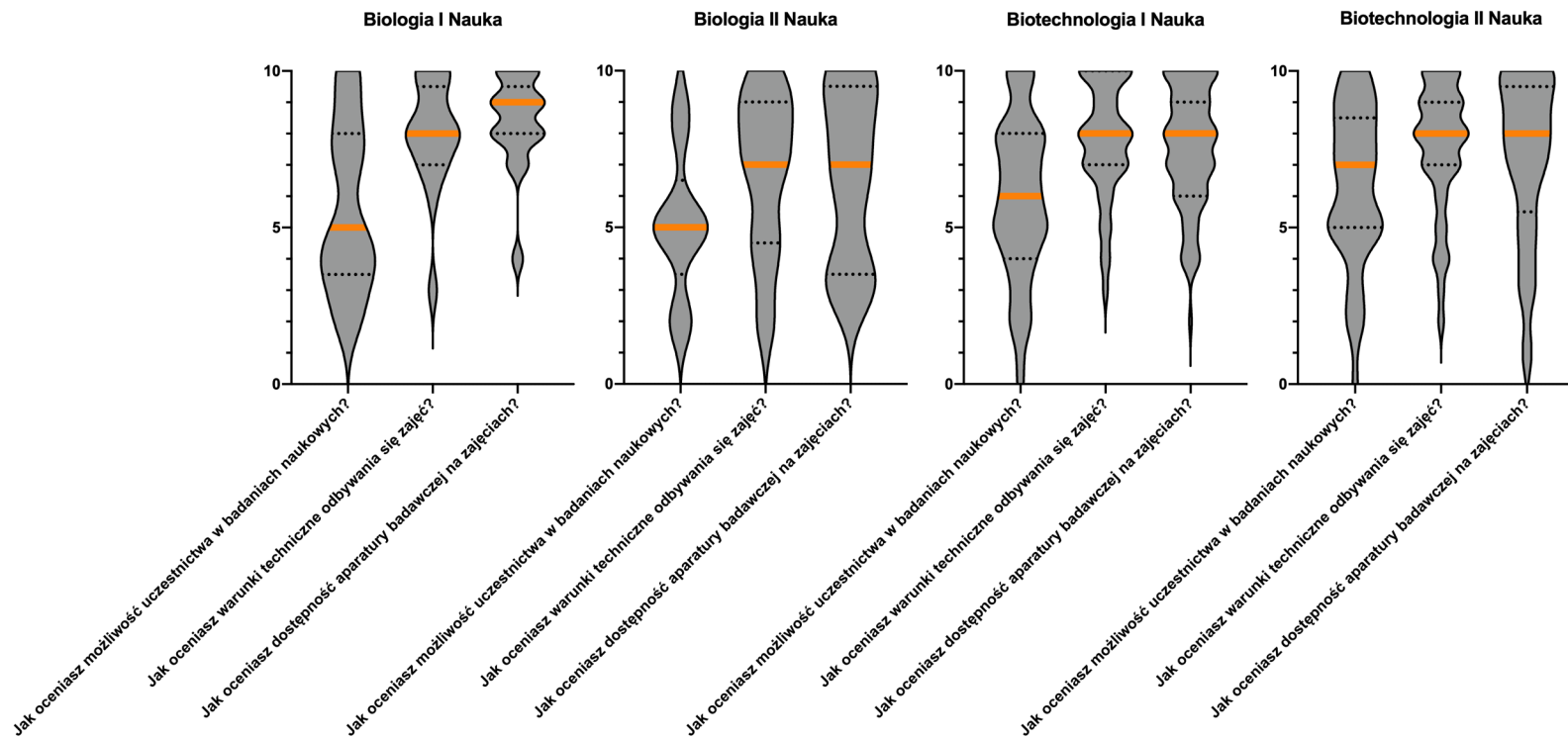


Figura 4. Wykres skrzypcowy z odpowiedzi na pytania dotyczące możliwości realizacji pracy badawczej oraz warunków technicznych. Mediana zaznaczona pomarańczową linią, kwartyle czarną przerywaną linią.

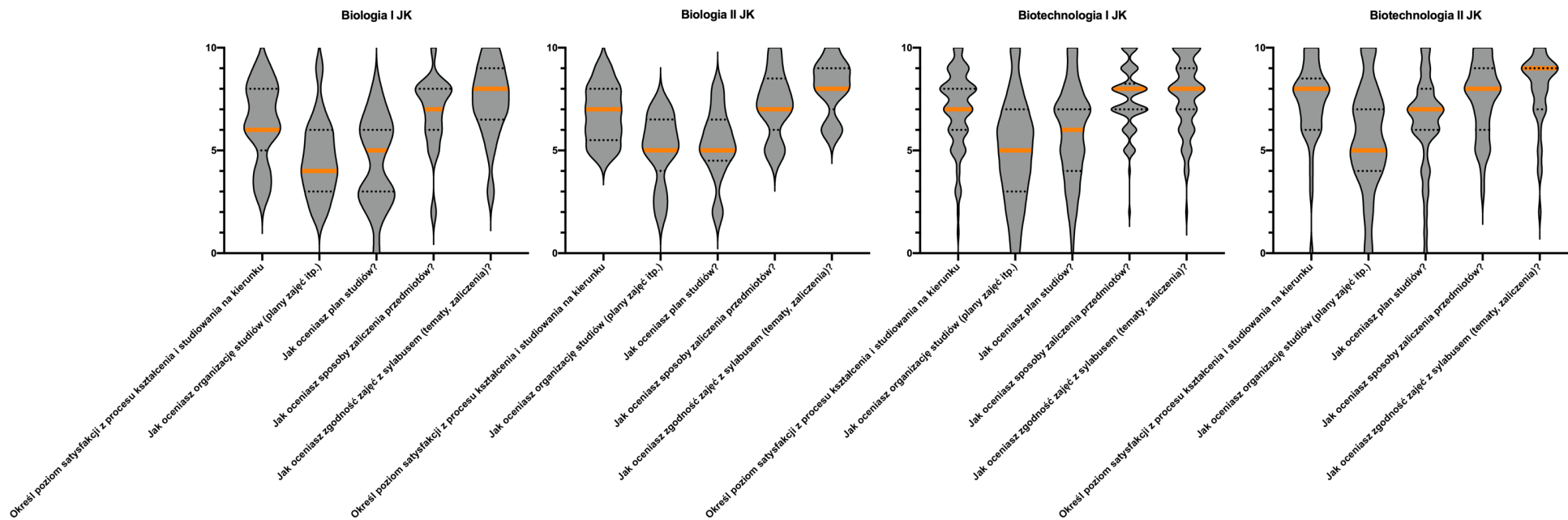


Figura 4. Wykres skrzypcowy z odpowiedzi na pytania dotyczące programów studiów, planów zajęć oraz ogólnej satysfakcji ze studiów. Mediana zaznaczona pomarańczową linią, kwartyle czarną przerywaną linią.